Wie sehr sich unsere Parteien kaufen lassen — Partei-Sponsoring durch Firmen —

Spenden von Unternehmen, Verbänden, Organisationen

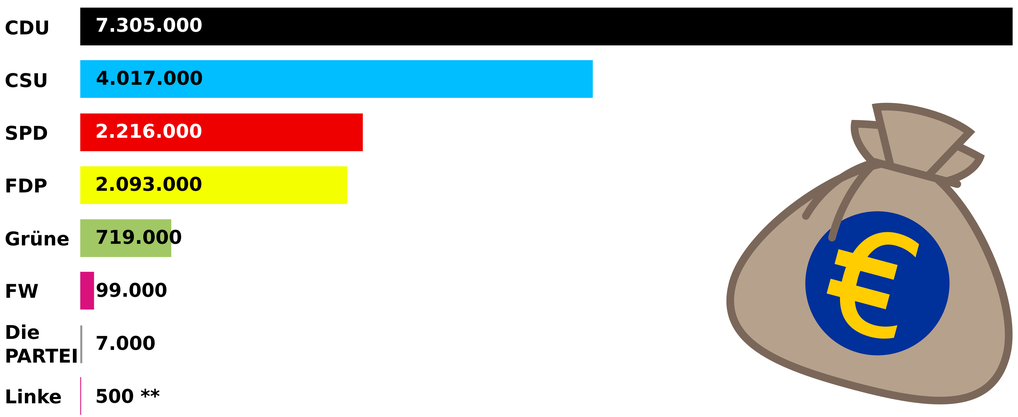

* nimmt nach Parteisatzung keine Spenden von juristischen Personen (Unternehmen, Verbände, Organisationen) an
** außer Ausnahmen nach Parteivorstandsbestätigung

Zahlen von 2019, nach eigenen Angaben der Parteien (Rechenschaftsberichte), Dunkelziffer mindestens bei CSU/CDU deutlich höher, siehe Affären / Maskendeals / illegale Provisionen 2020/21

Mehr Infos auf konzernspendenfrei.de | abgeordnetenwatch.de | lobbycontrol.de

Der große Unterschied

Mehr Infos: klimacamp.eu

Quelle: SZ-Grafik; Quelle: Zentrum für Europäische Wirtschaftsforschung (ZEW) Modell EviSTA

Was die ausgewählten Vorschläge der Parteien den Deutschen bringen — oder sie kosten

Erhöhung (+) / Reduzierung (-) des verfügbaren Jahreseinkommens, in Prozent

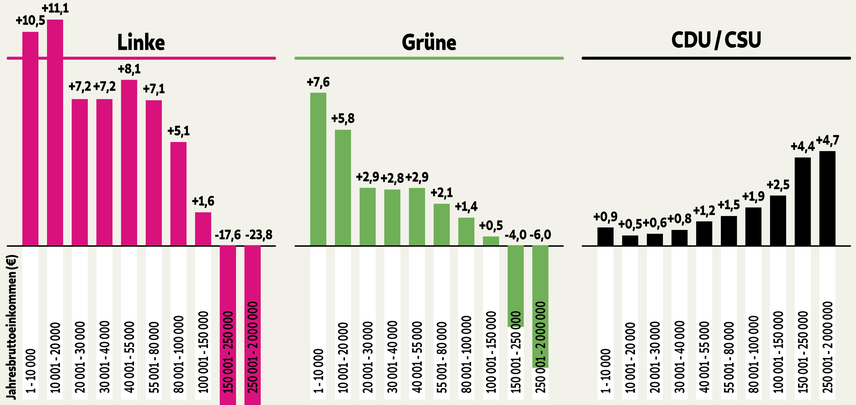

Welche Einnahmen die Parteien durch diese Vorschläge für die Staatskasse erzeugen (+) oder welches Loch sie reißen (-)

In Milliarden Euro, ohne mögliche positive Effekte der Maßnahmen und Steuervermeidung

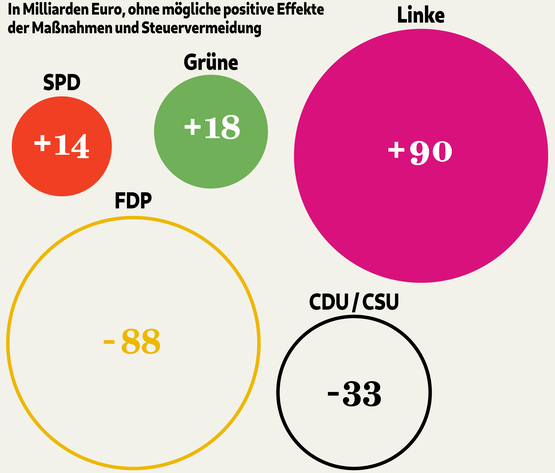

Finanzielles Plus oder Minus für ausgewählte Haushalte

Pro Jahr in Euro

Brutto-einkommen	Linke: Alleinstehend	Linke: Paar mit zwei Kindern	SPD: Alleinstehend	SPD: Paar mit zwei Kindern	Grüne: Alleinstehend	Grüne: Paar mit zwei Kindern	CDU / CSU: Alleinstehend	CDU / CSU: Paar mit zwei Kindern	FDP: Alleinstehend	FDP: Paar mit zwei Kindern
20 000	+1210	+6490	±0	+3200	+110	+3420	+70	+890	+280	+2920
40 000	+1640	+5090	+150	+4030	+110	+3290	+300	+940	+1740	+870
60 000	+1410	+5520	+590	+1020	+110	+1930	+920	+1090	+3420	+2000
120 000	-8640	-1780	+460	+1090	-100	+750	+4080	+2290	+8180	+6560
300 000	-139 340	-191 410	-11 440	-12 840	-11 690	-12 990	+8310	+10500	+12 400	+18 160